

## ランナー受付(大会前日/前々日)

2月13日(金)	10:30~19:00 (最終入場)	●ランナー受付 ●京都マラソンおこしやす広場	みやこめっせ1階、3階
2月14日(土)			

※第1区ランナー、第2区ランナー一緒に来場し、必ず2名共に受付を行ってください。どちらか1名での受付、個別の受付はできません。  
また、本人確認書類は各自必ず持参ください。

※同封のオーダー用紙にあらかじめ出走順を記入しておき、受付時に提出してください。  
オーダー提出後の出走順変更は認められません。

※事故ややむを得ない事情により1名の出走が不可能になった場合、残りの1名が、オーダー用紙で提出した区間を走行すること(オープン参加)が認められます。

①1名が出走できないことがあらかじめわかっている場合 みやこめっせの受付時にその旨を申し出てください。

②オーダー提出後に1名が出走不可能になった場合 連絡方法については、みやこめっせの受付時に全員にご案内します。

## ペア 駅伝ランナーにお渡しする物

### 1 ナンバーカード(ゼッケン)

胸(計測チップ付)



背中(メッセージゼッケン)



1区

胸(計測チップ付)



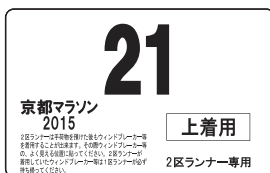
背中(メッセージゼッケン)



2区

- 枝番の「1」は第1区のランナーが、「2」は第2区のランナーが付けてください。
- 計測チップ付を胸に付けてください。
- 更衣エリアは大変混雑しますので、前日までにTシャツ等に付けておいてください。
- 背中にメッセージゼッケンを付けてください。
- 再発行は行いません。**必ず胸、背中**の2枚付けてください。**2枚付けていないランナーは失格**の対象となります。
- 伴走者と参加する方には、伴走者用の「伴走ナンバーカード」をお渡します。

### 2 上着用シール (第2区ランナー用)



- ウォーミングアップ時に着用する上着のよく見える位置に付け、招集時に競技役員によく見えるようにしてください。

### 3 タスキ



タスキは、第1区ランナーの方に、大会当日、スタート会場のペア 駅伝受付テントにてお渡しします。

## 大会当日の受付(出走確認)

ペア駅伝は大会当日も受付(出走確認)が必要となります。**Check!**

時間に余裕を持って、下記の時間・場所に集合してください

(公共交通機関、道路事情による遅刻等については主催者は責任を負いかねます)。

### 第1区ランナー(大会当日)

- 受付(出走確認)場所** 西京極総合運動公園内 総合案内所横
- 受付(出走確認)日時** 2月15日(日)7:30~8:00  
※受付(出走確認)時にタスキをお渡します。  
※上記時間内に受付(出走確認)を完了していない場合は出場を認めません。
- アクセス** JR「京都駅」より地下鉄烏丸線で「四条駅」下車、  
阪急京都線(梅田方面)に乗り換え「西京極駅」下車徒歩約5分  
詳しくは、別冊の「京都マラソン2015 参加のご案内」  
(P.4)をご確認ください。
- 手荷物預け** 16の手荷物トラックに荷物をお預けください。  
※第1区ランナーの手荷物は中継所(京都府立植物園)に  
輸送します。
- 手荷物預け時間** 7:00~8:15  
※上記の時間を過ぎると手荷物預けはできません。
- その他** ○制限時間内に中継地点までの関門を通過でき  
なかった場合、最後尾の追尾バスに乗車(乗車予定  
時間:1時間~2時間)し京都府立植物園で下車し、  
北山門から、受付テントまでご移動いただき、手荷  
物を受け取ってください。



### 第2区ランナー(大会当日)

- 受付(出走確認)場所** 京都府立植物園受付テント
- 受付(出走確認)日時** 2月15日(日)9:00~9:30  
※上記時間内に受付(出走確認)を完了していない場合は出場を認めません。
- アクセス** JR「京都駅」より地下鉄烏丸線で「北大路駅」下車徒歩約8分
- 手荷物預け** 受付(出走確認)場所にてお預かりします。  
(時間は9:15~10:00)  
※手荷物はフィニッシュ地点(みやこめっせ)に輸送します。
- その他** ○第2区ランナーは手荷物を預けた後も、ウインド  
ブレーカー等を着用することを認めます。その際、  
上着のよく見える位置に上着用シールを付け、  
競技役員によく見えるようにしてください。  
○中継ゾーンには必ず競技服装で入ってください。  
○ウインドブレーカー等の荷物は事前打合せの  
うえ、第1区ランナーが必ず持ち帰ってください。



## タスキの引継ぎ

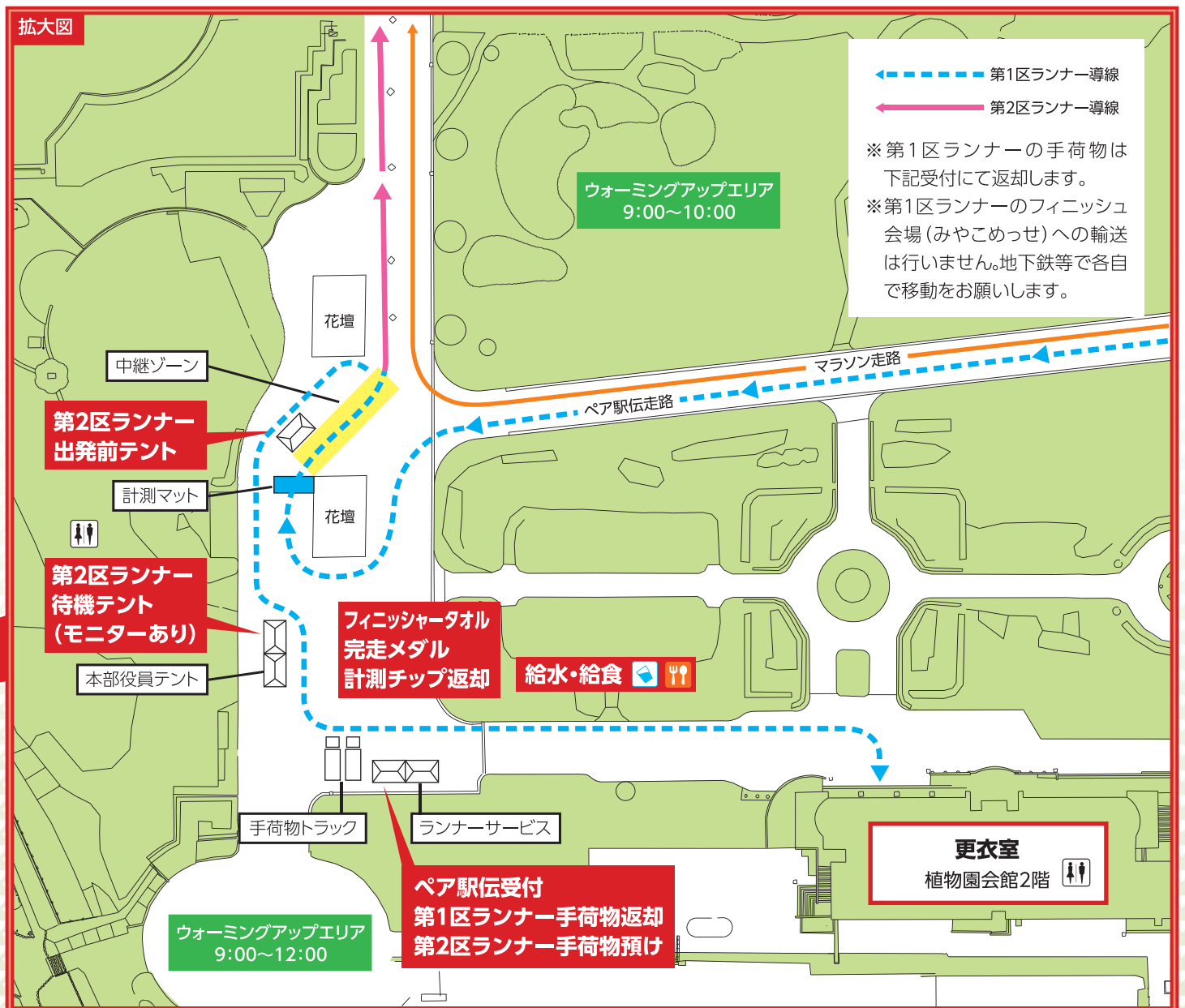
競技中、タスキは肩から斜めわき下へかけて走ってください。肩にかけていないランナーは失格の対象となります。ただし、中継所前後は手に持って走っても構いません。

### ●第1区ランナー

- 第1区ランナーは京都府立植物園内の中継線より手前約300mから、ペア駅伝専用レーン内を走行します。
- 引継ぎは中継線から20mの「中継ゾーン」内で、手から手へ確実に受け渡してください。
- 中継所においてタスキを渡し終わった競技者は、速やかに左側に寄り、走路外へ出てください。

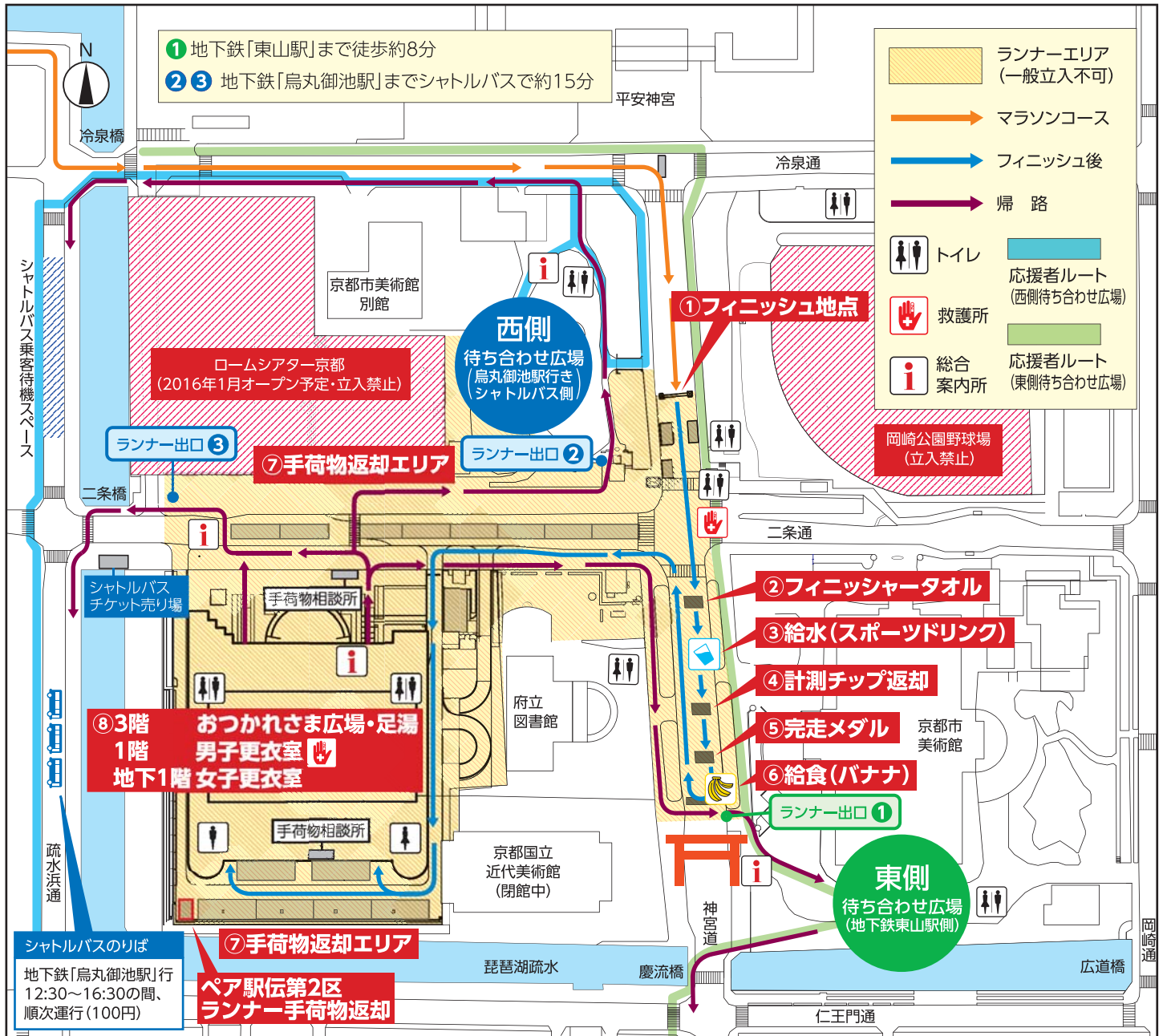
### ●第2区ランナー

- 第1区ランナーの情報は、「第2区ランナー待機テント」で、**21.0975kmの通過情報を、モニターで順次表示します。また、ランナーズアップデートで5km毎の通過タイムをPC・スマートフォン・携帯電話から確認することができます。**
- 第2区ランナーは各自で第1区ランナーの情報をモニターで確認し、予想される引継ぎ時間帯に「第2区ランナー出発前テント」で待機してください。係員による呼び出しは行いません。
- 「第2区ランナー出発前テント」で待機している第2区ランナーは、第1区ランナーが近づいたら「中継ゾーン」内に位置してください。
- 第1区ランナーが12時40分までに中継所に到達していない場合、12時40分に第2区ランナーの繰り上げ出発を行います。(その場合、スタッフからタスキをお渡しします。)**





# フィニッシュ会場



## フィニッシュ後の流れ 立ち止まると急激に体温が低下しますので速やかにお進みください。 **Check!**

**①** フィニッシュ



**②** フィニッシャー  
タオル



**③** 給水  
(スポーツドリンク)



**④** 計測チップ  
返却



競技終了後回収します。紛失したり、未返却の場合は実費(2,000円)を請求させていただきますので、ご注意ください。返却忘れ等で後日返却の場合は、下記宛先までお送りください。

〒152-8532 (住所不要/郵便番号で届きます)  
 送付「京都マラソン2015計測チップ返却」係  
 先 ※郵送料は各自のご負担となります。

**⑤** 完走メダル  
※1



**⑥** 給食 (バナナ)



**⑦** 手荷物返却  
※2



**⑧** 更衣・おつかれさま広場 (みやこめっせ)  
 ・みそ汁、足湯、マッサージ (無料) ・飲食屋台 (有料)



※1 おこしやす広場(2月13日(金)・14日(土))やおつかれさま広場(2月15日(日))で完走メダルにタイム刻印サービス(有料)の申込みができます。 ※2 15:30までにお引き取りください。

○駐車場はありません。また、マイカー、バス等での送迎は固くお断りします。